

## TIN HỌC SGK LỚP 6 – BÀI THỰC HÀNH 6

### Hướng dẫn thực hành

a) Khởi động Word và tạo văn bản mới

Một buổi chiều lạnh, nắng tắt sớm. Những đảo xa lam nhạt pha màu trắng sữa. Không có gó mà sóng vẫn vỗ đều, rì rầm. Nước biển dâng đầy, quanh đặc một màu bạc trắng, lấm tấm như bột phấn trên da quả nhót.

Chiều nắng tàn, mát dịu. Biển trong veo màu mảnh trai. Đảo xa tím pha hồng. Những con sững nhè nhẹ liếm trên bãi cát, bọt sững màu bươi đào.

Lại đến một buổi chiều gió mùa đông bắc vừa dừng. Biển lặng đỏ đục, đầy như mâm bánh đúc, loáng thoáng những con thuyền như những hạt lạc ai đem rắc lên.

(Theo Vũ Tú Nam)

- Nội dung:

“Một buổi chiều lạnh, nắng tắt sớm. Những đảo xa lam nhạt pha màu trắng sữa. Không có gó mà sóng vẫn vỗ đều, rì rầm. Nước biển dâng đầy, quanh đặc một màu bạc trắng, lấm tấm như bột phấn trên da quả nhót.

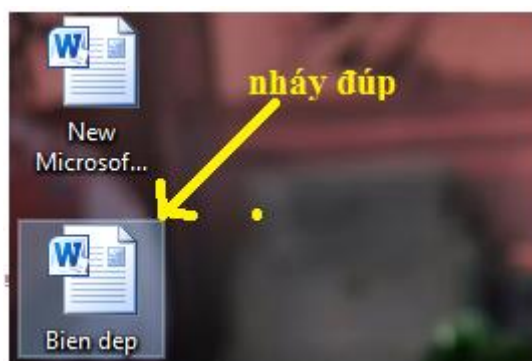
Chiều nắng tàn, mát dịu. Biển trong veo màu mảnh trai. Đảo xa tím pha hồng. Những con sững nhè nhẹ liếm trên bãi cát, bọt sững màu bươi đào.

Lại đến một buổi chiều gió mùa đông bắc vừa dừng. Biển lặng đỏ đục, đầy như mâm bánh đúc, loáng thoáng những con thuyền như những hạt lạc ai đem rắc lên.”

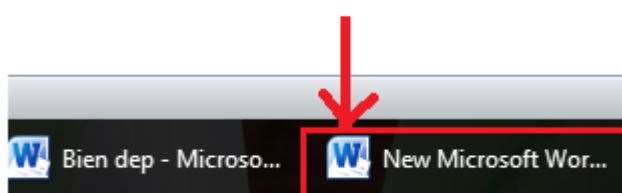
(Theo Vũ Tú Nam)

b) Mở văn bản đã có và sao chép, chỉnh sửa nội dung văn bản

- Mở văn bản có tên Bien dep đã lưu trong Bài thực hành 5: Nháy đúp vào biểu tượng tệp tin Bien dep:

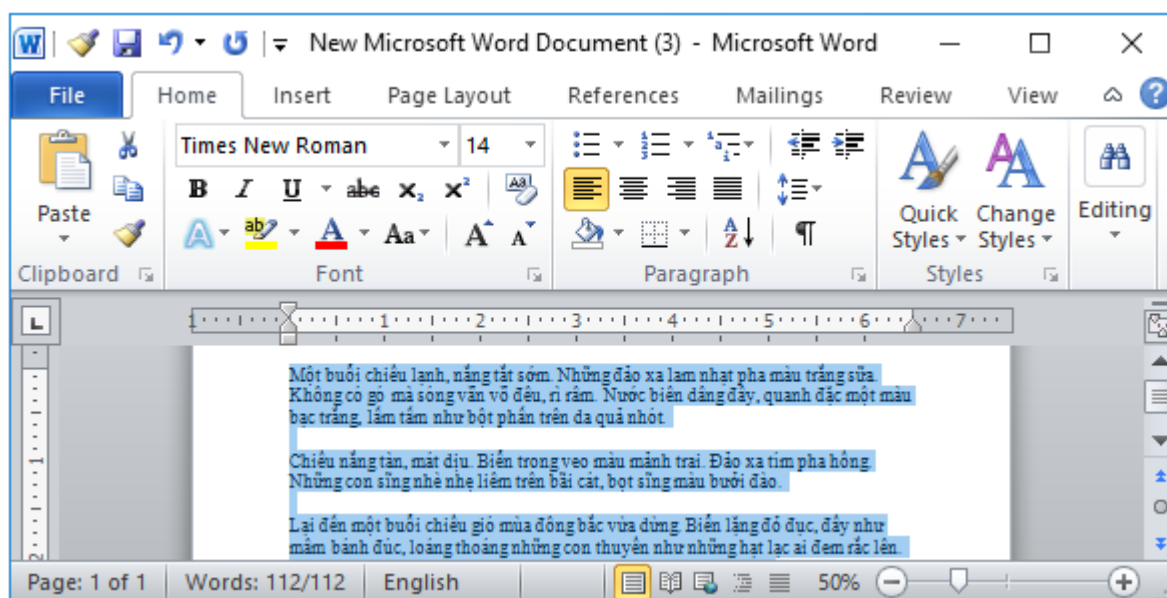


- Trở lại văn bản vừa gõ nội dung (ở phần a): Trên thanh công cụ, nháy chuột vào biểu tượng cửa sổ của văn bản vừa gõ để mở cửa sổ văn bản đó lên:



- Sao chép nội dung của văn bản đó vào cuối văn bản Bien dep:

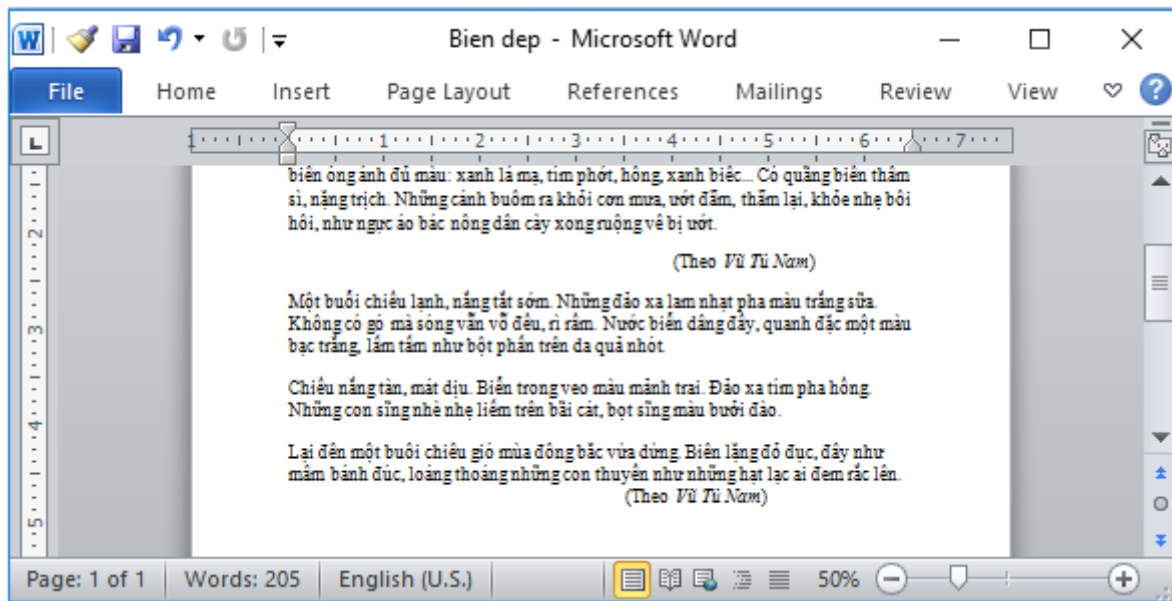
+ Đặt con trỏ soạn thảo vào văn bản, sau đó nhấn phím Ctrl + A để chọn hết nội dung văn bản, rồi nhấn Ctrl + C trên bàn phím để sao chép nội dung vừa chọn:



+ Nháy con trỏ chuột vào biểu tượng văn bản để mở cửa sổ làm việc lên:



+ Đặt con trỏ soạn thảo vào cuối văn bản, sau đó nhấn phím Ctrl + V trên bàn phím để dán văn bản đó vào cuối văn bản Bien dep:



- Lưu văn bản với tên cũ: Nhấn phím Ctrl + S trên bàn phím để lưu mọi thay đổi trên văn bản đó.

c) Thực hành gõ chữ Việt kết hợp với sao chép nội dung

1) Mở văn bản mới và gõ bài thơ dưới đây:

- Nội dung:

Trăng ơi  
Trăng ơi trăng từ đâu đến?  
Hay từ cánh rừng xa  
Trăng hồng như quả chín  
Lừng lơ trên trước nhà

Trăng ơi trăng từ đâu đến?  
Hay biển xanh diệu kì  
Trăng tròn như mắt cá  
Chẳng bao giờ chớp mi

Trăng ơi từ đâu đến?  
Hay từ một sân chơi  
Trăng tròn như quả bóng  
Bạn nào đá lên trời  
(Theo *Trần Đăng Khoa*)

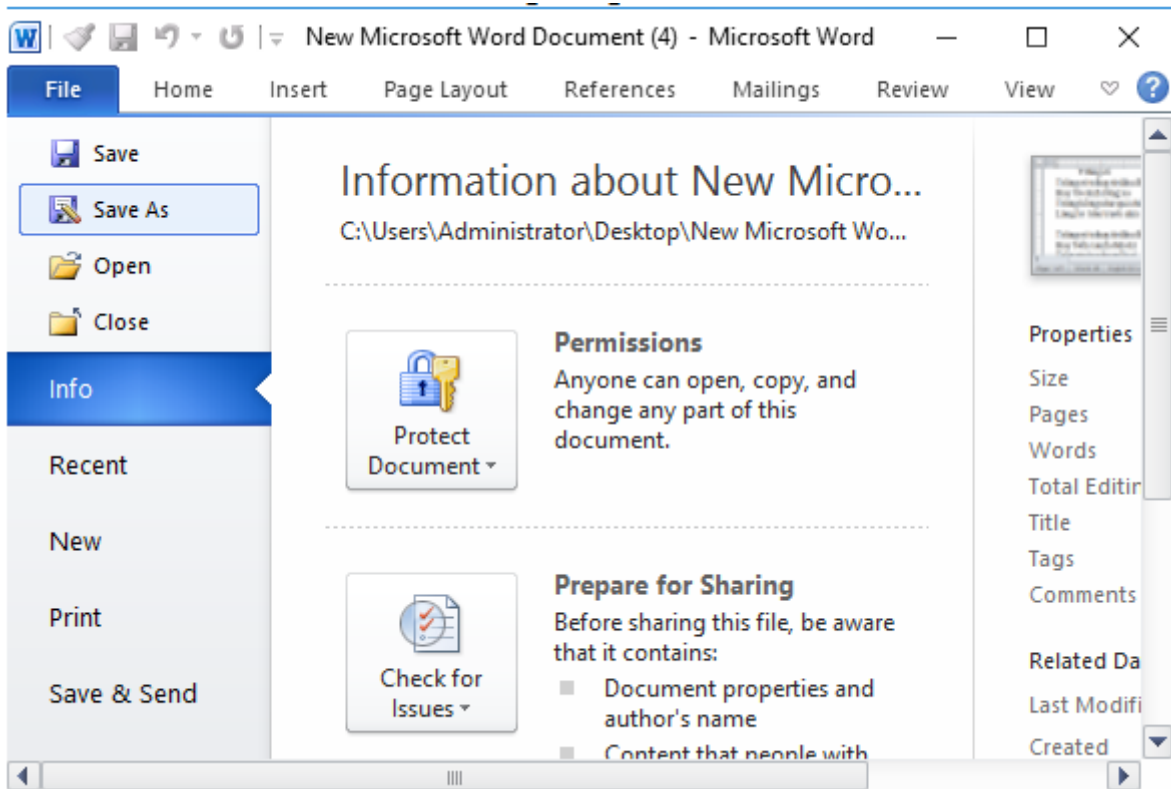
Trăng ơi  
Trăng ơi trăng từ đâu đến?  
Hay từ cánh rừng xa  
Trăng hồng như quả chín  
Lừng lơ trên trước nhà

Trăng ơi trăng từ đâu đến?  
Hay biển xanh diệu kì  
Trăng tròn như mắt cá  
Chẳng bao giờ chớp mi

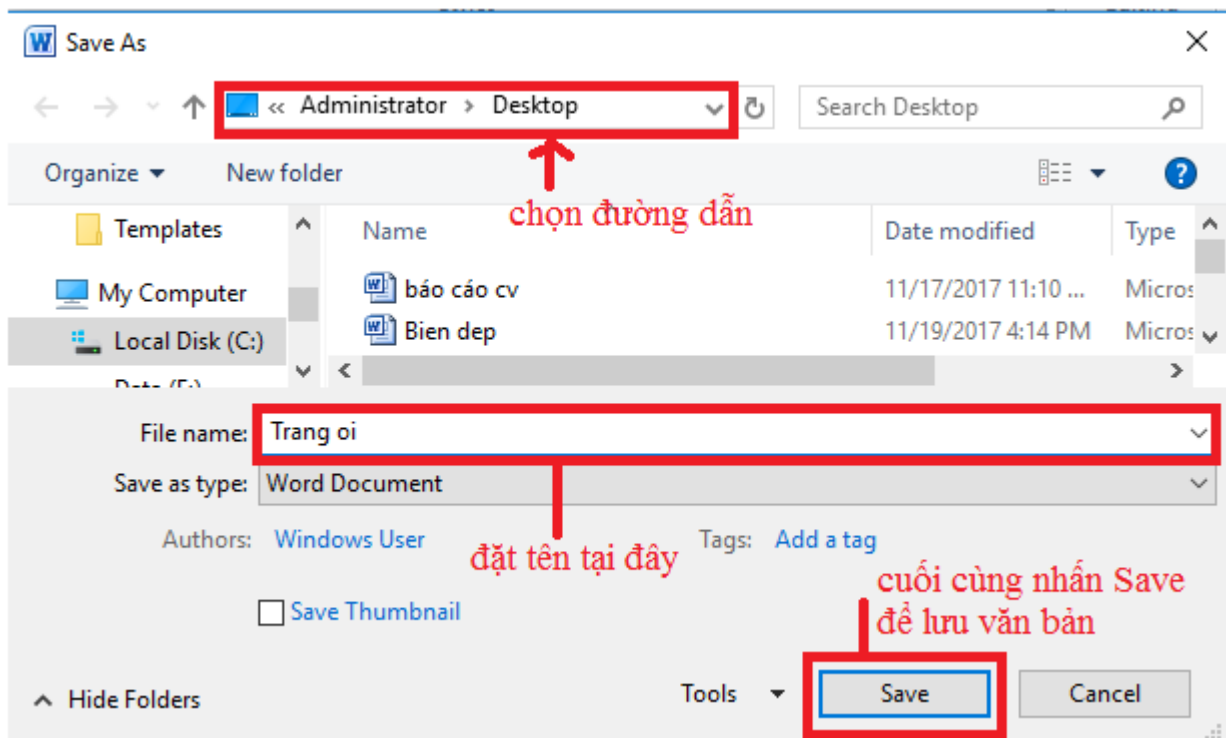
Trăng ơi từ đâu đến?  
Hay từ một sân chơi  
Trăng tròn như quả bóng  
Bạn nào đá lên trời  
(Theo *Trần Đăng Khoa*)

2) Lưu văn bản với tên Trăng ơi.

- Bước 1: Chọn lệnh Save As trong bảng lệnh File:



- Bước 2: Cửa sổ Save As hiện lên, thực hiện chọn đường dẫn và đặt tên văn bản và nhấn chọn Save để lưu như hình:



\*\*\*

Để các em học sinh lớp 6 học tốt môn [Tin học 6](#), doctailieu.com đã tổng hợp lời [giải bài tập SGK Tin học lớp 6](#) cho các em để giúp các em hiểu bài và ôn luyện bài được tốt hơn. Chúc các em học tốt môn học giàu tính ứng dụng này.