

## GIẢI TIN HỌC LỚP 12 – BÀI 1 TRANG 76

### Câu hỏi

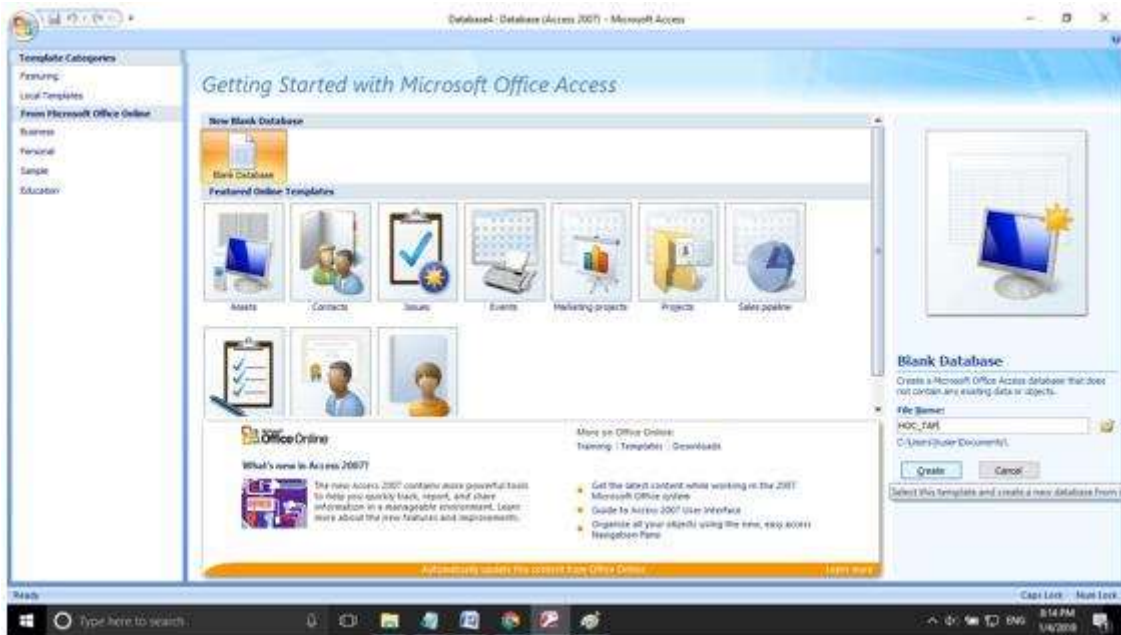
- Tạo một CSDL mới, đặt tên là HOC\_TAP.
- Tạo các bảng dữ liệu trong CSDL HOC\_TAP với cấu trúc được mô tả trong bảng sau, đặt khóa chính cho mỗi bảng, mô tả tính chất cho các trường của mỗi bảng.

### Lời giải bài 1 trang 76 Sách giáo khoa Tin lớp 12

- Tạo một CSDL mới, đặt tên là HOC\_TAP.
  - Ở màn hình chọn của Access ta nhấn vào blank database để tạo cơ sở dữ liệu mới.

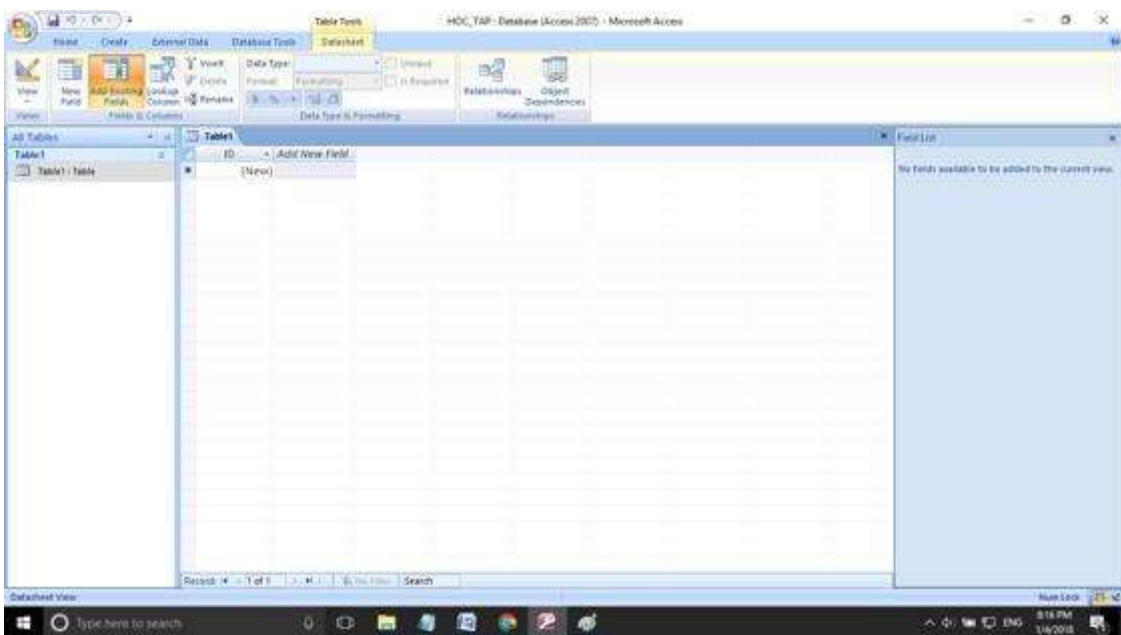


- Đặt tên là HOC\_TAP. Rồi nhấn Create.
- Kết quả:

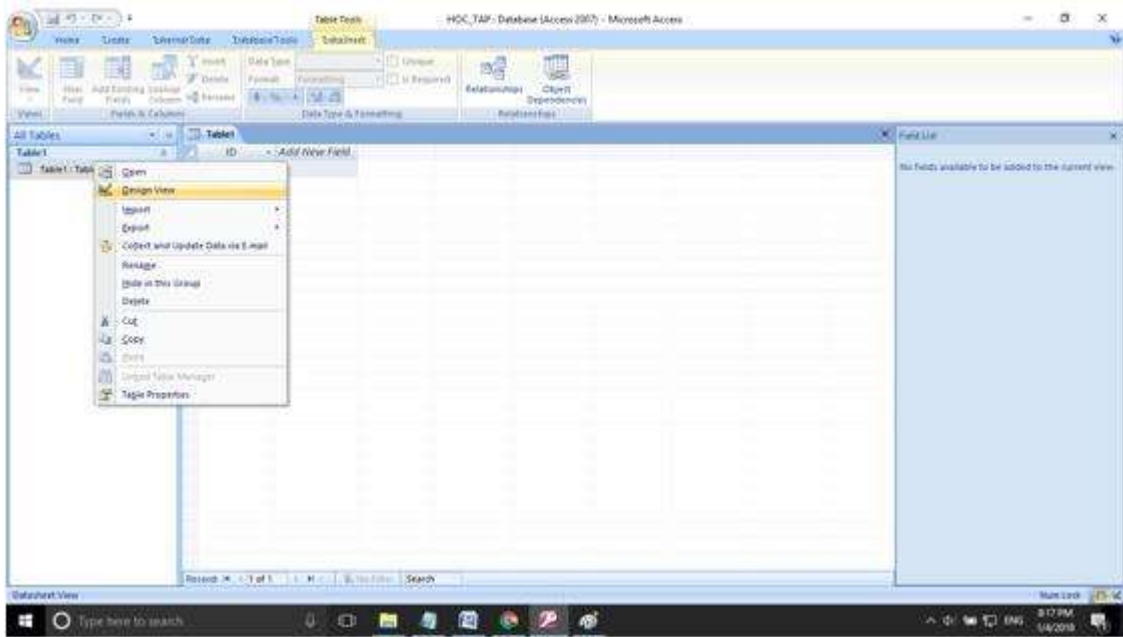


b) Tạo các bảng dữ liệu trong CSDL HOC\_TAP với cấu trúc được mô tả trong bảng sau, đặt khóa chính cho mỗi bảng, mô tả tính chất cho các trường của mỗi bảng.

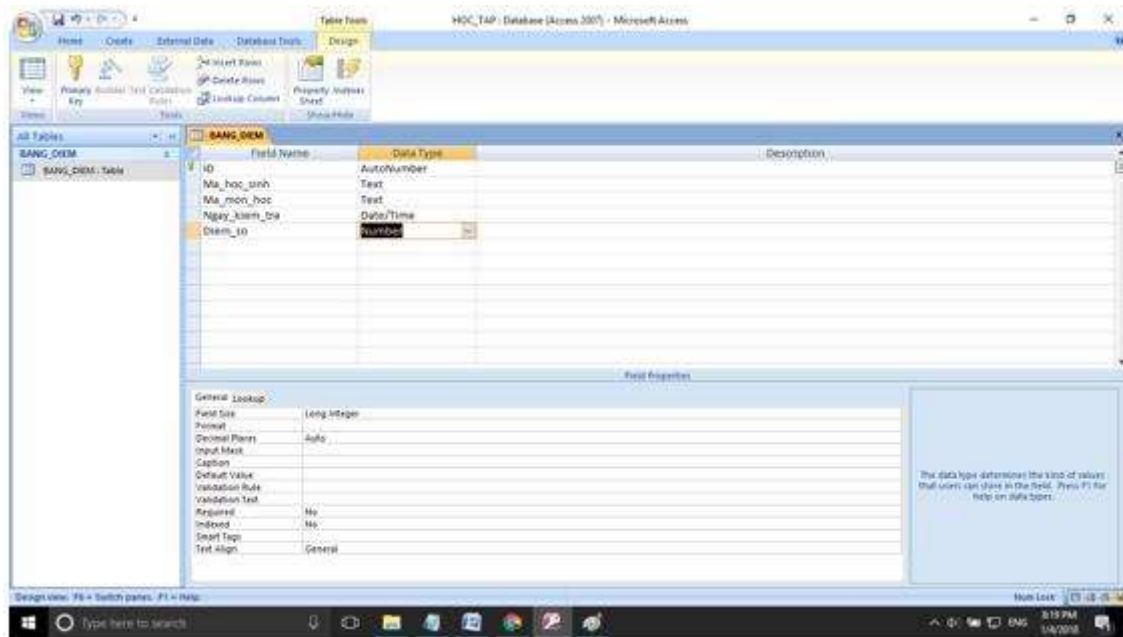
- Nhấn chuột phải vào trường. Chọn Design View



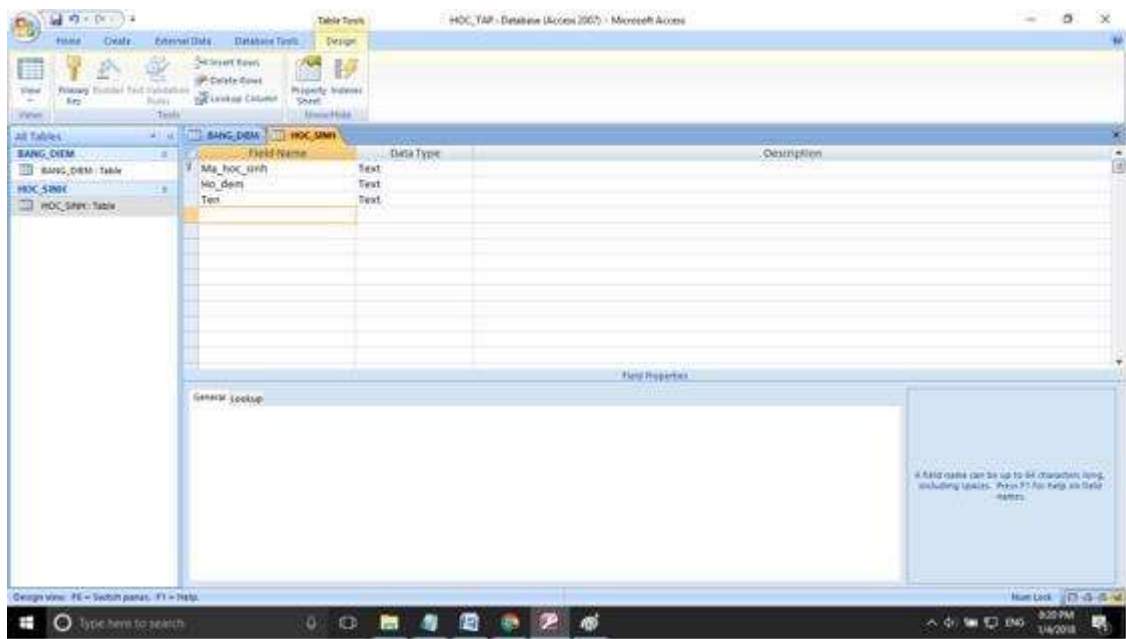
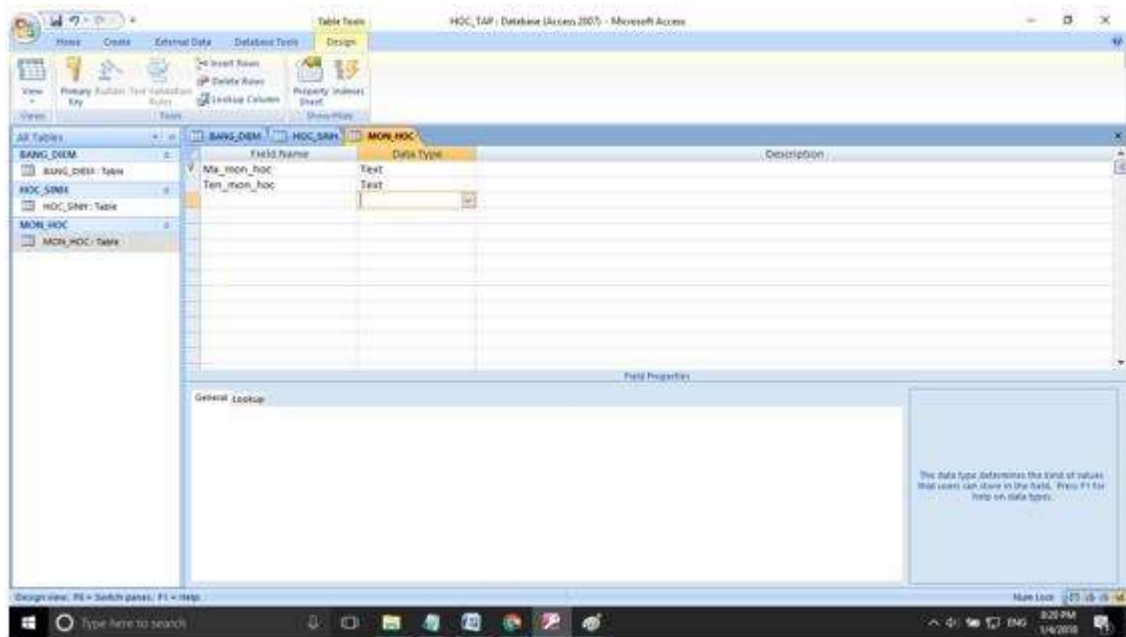
- Nhập BANG\_DIEM là tên của bảng. Rồi nhấn Ok được kết quả như hình



- Nhập các trường với kiểu dữ liệu và khóa chính như trang 76



- Làm tương tự với 2 bảng HOC\_SINH và bảng MON\_HOC:



\*\*\*

Để cho các em học sinh học tập môn [Tin học lớp 12](#) được hào hứng hơn, doctailieu.com tiếp tục chia sẻ cho các em lời [Giải bài tập SGK Tin học 12](#) kèm file PDF. Chúc các em học tốt môn Tin học.